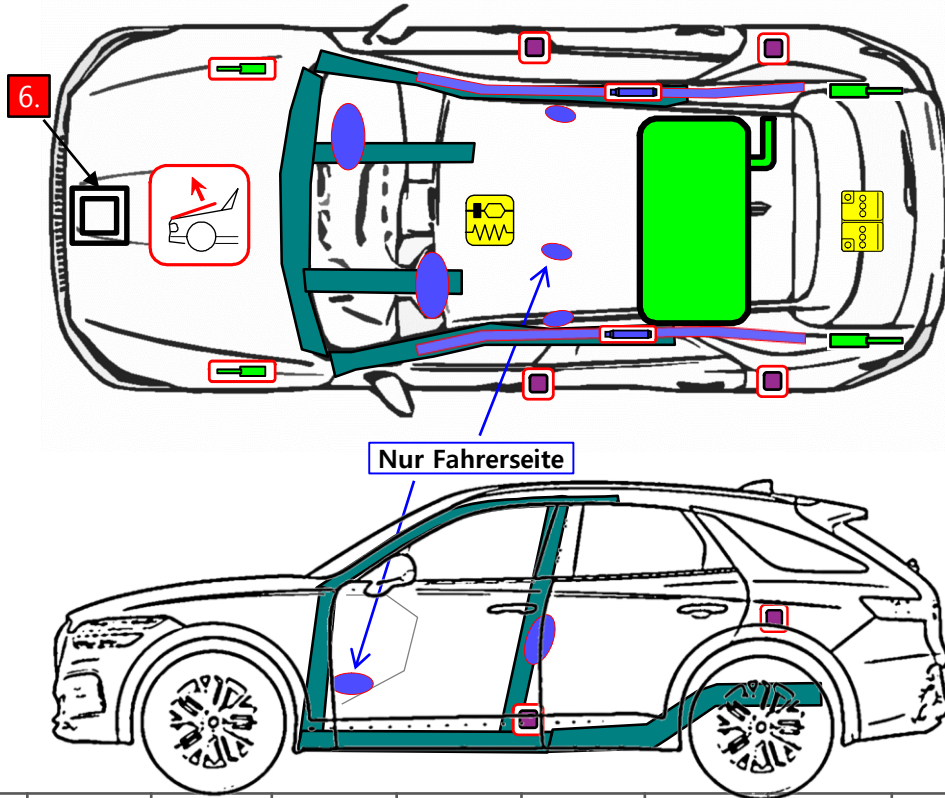




Genesis GV70
SUV, 4-türig
Ab März 2021



	Airbag		Eingebauter Gasgenerator		Gurtstraffer		Steuergerät Rückhaltesysteme		Aktives Fußgängerschutzsystem
	Automatischer Überrollschutz		Gasdruckdämpfer/Vorgespannte Feder		Karosserieverstärkung		Hier hohe Aufmerksamkeit		
	Niedervoltbatterie		Superkondensator, Niederspannung		Kraftstofftank		Gastank		Sicherheitsventil
	Hochspannungsbatterie		Hochspannungskabelkomponente		Hochvoltabschaltvorrichtung		Sicherungskasten zur Deaktivierung des Hochspannungssystems		Superkondensator, Hochspannung

Artikelnr.	Versionsnr.	Versionsdatum	Seite
KMT-JK1-RSI-01-202102	01	02/2021	1 von 4

1. Fahrzeugidentifizierung/Erkennungsmerkmale



2. Wegfahrsperrung/Stabilisierung/Hebepunkte

■ Wegfahrsperrung

1



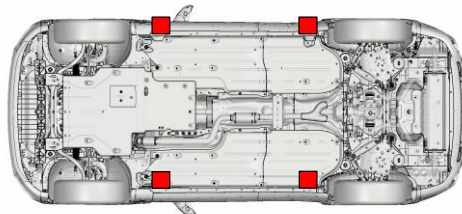
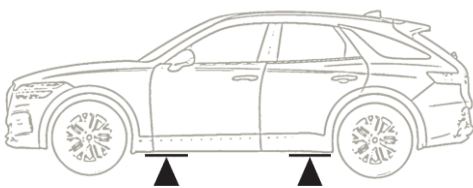
1. Unterlegkeile unterlegen und Schalter herausziehen, um Feststellbremse zu betätigen.

2



2. Automatikmodelle: Schalthebel in Parkstellung (P) bringen.

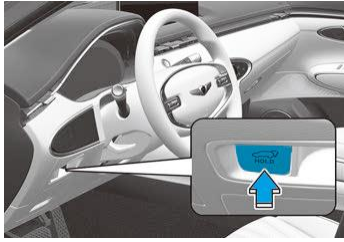
■ Hebepunkte an der Fahrzeugunterseite: ■





	Artikelnr.	Versionsnr.	Versionsdatum	Seite
	KMT-JK1-RSI-01-202102	01	02/2021	2 von 4

3. Abschaltung direkter Gefährdungen/Sicherheitsvorschriften

■ Zugang zur Batterie



oder

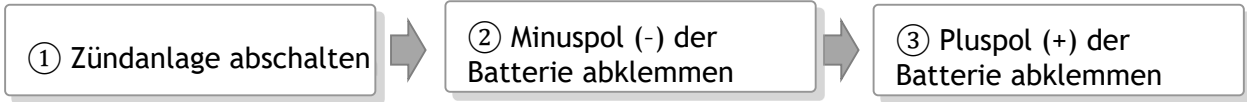


1. Heckklappenöffner (auf Armaturentafel) gedrückt halten, um elektrische Heckklappe zu öffnen.

1. Mit Smartkey am Körper Heckklappenöffner (außen an der Heckklappe) drücken, um die elektrische Heckklappe zu öffnen.

2. Um zur Batterie zu gelangen, die Sicherungsklammer (A) lösen. Dadurch wird die Abdeckung (B) entriegelt.

■ Vorgehensweise Abschaltung




4. Zugang zu Insassen

■ Scheiben

1–2: Verbundglas

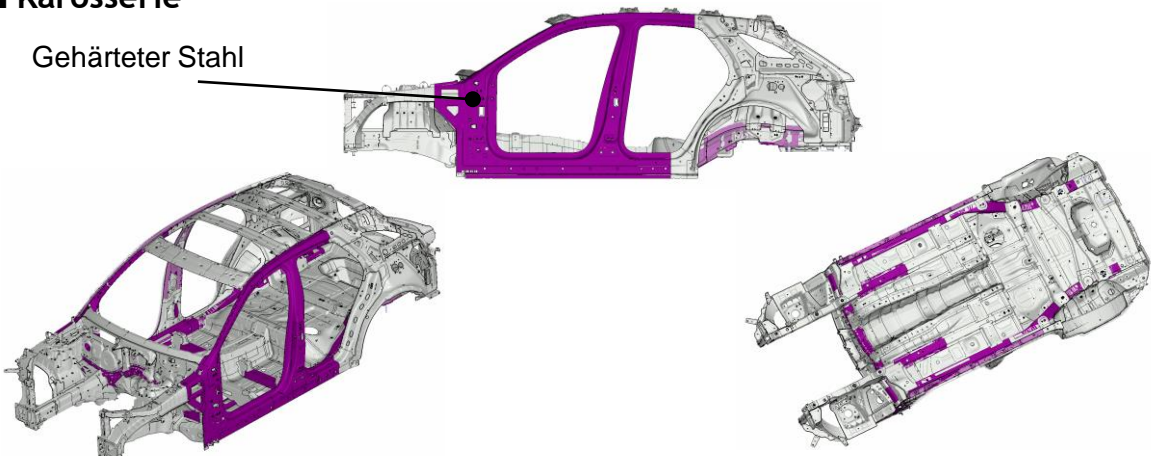
3: Hartglas, Verbundglas (Sonderausstattung)

4–5: Hartglas



■ Karosserie

Gehärteter Stahl



	Artikelnr.	Versionsnr.	Versionsdatum	Seite
	KMT-JK1-RSI-01-202102	01	02/2021	3 von 4

5. Im Fahrzeug mitgeführte Kraftstoffe/Flüssigkeiten/Gase/Feststoffe

■ Kraftstofftank

66 l

66 l

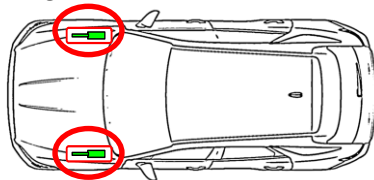
■ Batterie



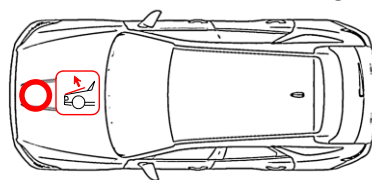
12 V

6. Im Brandfall

■ Gasdruckdämpfer
→ Mögliche Geschosswirkung




■ Aktives Fußgängerschutzsystem
→ Pyrotechnische Auslösung



8. Abschleppen/Transport/Aufbewahrung

RICHTIG:



Dolly



Dolly

Hinweis:

Die Räder abzuschleppender Allradfahrzeuge dürfen keinen Bodenkontakt haben.

Sie müssen auf einem Abschleppwagen oder einem Abschleppdolly stehen.

FALSCH:



Hinweis:

Fahrzeug nicht mit Abschlepphaken ziehen. Abschleppwagen mit Hebevorrichtung oder Ladefläche verwenden.

Fahrzeug darf nicht auf Hinterrädern abgeschleppt werden. Anderenfalls kann das Fahrzeug beschädigt werden.

Artikelnr.

KMT-JK1-RSI-01-202102

Versionsnr.

01

Versionsdatum

02/2021

Seite

4 von 4