

GENESIS GV80



Tous les tarifs indiqués sont les prix de vente de Genesis Motor Switzerland AG, livraison et TVA comprises, à l'exclusion des frais d'immatriculation. Sont inclus notre plan d'entretien « Care Plan » de 5 ans et notre garantie de 5 ans, conformément aux conditions générales respectives de ces services.

GENESIS GV80

Variante de modèle

Moteur

Couleurs

Options

Variante de modèle	Prix	Principaux équipements de série
Premium	Diesel 3.0 8AT AWD 200 kW (272 ch) 9DC5 5 Seater (DX1) CHF 81'650¹ Consommation totale (cycle mixte): 8,8 - 9,3 l/100 km; émissions de CO ₂ (cyle mixte): 231 - 243 g/km (valeurs WLTP). Catégorie d'efficacité énergétique G. ²	Extérieur Feux doubles LED (croisement et route) • Feux de jour LED (DRL) • Feu de stop LED • Feux antibrouillard arrière LED • Éclairage LED des ailes • Feux arrière LED • Feux de recul • Rétroviseurs extérieurs à réglage électrique, chauffants et rabattables électriquement • Éclairage d'accès avec logo Genesis • Rétroviseurs extérieurs à anti-éblouissement automatique • Double échappement (noir) et chromé (échappement simple pour le moteur diesel) • Poignées de portes chromées • Projecteurs automatiques et détecteur de luminosité • Vitres avant en verre laminé • Pare-brise avec film acoustique
	Petrol 2.5T 8AT AWD 224 kW (304 ch) L9G1 5 Seater (GX1) CHF 80'850¹ Consommation totale (cycle mixte): 10,8 - 11,1 l/100 km; émissions de CO ₂ (cyle mixte): 241 - 248 g/km (valeurs WLTP). Catégorie d'efficacité énergétique G. ²	Jantes et pneus Disque de frein avant et arrière ventilé • Jantes en alliage 20 pouces • Pneus Michelin • Système de contrôle de pression des pneus • Suspension électronique prédictive (ECS) • Kit de réparation provisoire de crevaison (TMK)
		Intérieur Tableau de bord standard • Porte-gobelet dans l'accoudoir central • Garniture intérieure noir brillante • Volant cuir • Pavillon de toit standard • Colonnes A/B/C standards • Pare-soleil standard (conducteur et passager) • Rangement dans la console avec double ouverture • Plage arrière • Miroir de courtoisie à la deuxième rangée • Rétroviseur électrochromatique • Palettes au volant
		Sièges Sièges en similicuir • Appuie-têtes réglables (avant et 2 ^e rangée) • Réglage électrique des sièges (conducteur et passager) et siège conducteur avec fonction mémoire • Réglage électrique du soutien lombaire (conducteur et passager) • Réglage électrique de la hauteur du siège (conducteur et passager) • Réglage électrique de l'inclinaison du siège (conducteur et passager) • Banquette arrière rabattable électriquement selon un rapport 4:2:4 (NON DISPONIBLE SUR LUXURY PLUS) • Sièges avant chauffants
		Sécurité Airbag conducteur et passager • Airbags frontaux, latéraux et rideaux (avant et arrière) • Airbag genou pour le conducteur • Airbag latéral (central) • ABS + Contrôle de stabilité électronique (ESC) + Assistant démarrage en côte (HAC) + Système de freinage multicollisions (MCB) • Sécurité enfant ISOFIX • Sécurité enfant automatique • Capteur de pluie
		Sécurité avancée Régulateur de vitesse adaptatif intelligent (SCC) avec fonction Start/Stop • Surveillance des angles morts avec assistance active au changement de voie (BCA-R) • Assistance active au maintien de voie (LKA) • Freinage d'urgence autonome avec détection piéton et cycliste (FCA) • Limiteur de vitesse intelligent (ISLA) • Limiteur de vitesse manuel (MSLA) • Freinage d'urgence autonome avec fonction changement de direction (FCA-J) • Assistance active au suivi de voie (LFA)
		Infodivertissement Écran 14,5 pouces avec navigation, radio DAB, affichage navigation, et Genesis Connected Service • Apple CarPlay™ & Android Auto™ • Haut-parleurs portes avant et arrière • Tweeter, ampli externe et haut-parleur central (avant) • Commandes audio au volant • Bluetooth avec reconnaissance vocale • Tableau de bord avec écran 8 pouces • Capteurs de stationnement avant et arrière • Caméra de recul avec assistance à l'écran (RVM)
		Confort Volant à réglage électrique avec fonction mémoire • Frein de stationnement électrique avec fonction autohold • Smart key et bouton start/stop • Antidémarrage • Fermeture centralisée à contrôle conducteur ou passager • 2x USB arrière • Drive mode intégré • Hayon avec ouverture électrique et hauteur réglable • Prise à l'arrière (console centrale inférieure) • Prise dans le coffre • Chargeur USB dans la console centrale (2 ports) • Climatisation automatique avant bi-zone • Climatisation arrière: manuelle • Ventilation console • Chauffage au plancher arrière • Désentrapement automatique • Filtre à air standard

¹ Les informations de consommation et d'émissions de CO₂, de classe énergétique et toutes les autres informations techniques se trouvent en pages 8 et 9.

² Les valeurs de consommation et d'émissions sont basées sur la procédure d'essai mondiale harmonisée pour les véhicules légers (WLTP). Plus d'informations sur la procédure de mesure WLTP sur <https://www.genesis.com/ch/fr/wltp.html>.

Variante de modèle	Prix	Luxury inclut les équipements de Premium.
Luxury	Diesel 3.0 8AT AWD 200 kW (272 ch) 9DC5 7 Seater (DX4) CHF 89'650¹ Consommation totale (cycle mixte): 8,8 - 9,3 l/100 km; émissions de CO ₂ (cycle mixte): 231 - 243 g/km (valeurs WLTP). Catégorie d'efficacité énergétique G. ²	Extérieur Garniture extérieure mate chromée (DISPONIBLE UNIQUEMENT AVEC LES PEINTURES EXTÉRIEURES MATES)
	Petrol 2.5T 8AT AWD 224 kW (304 ch) L9G1 7 Seater (GX4) CHF 88'850¹ Consommation totale (cycle mixte): 10,8 - 11,1 l/100 km; émissions de CO ₂ (cycle mixte): 241 - 248 g/km (valeurs WLTP). Catégorie d'efficacité énergétique G. ²	Jantes et pneus Jantes en alliage 20 pouces Intérieur Tableau de bord en similicuir • Habillage intérieur en bois véritable • Volant chauffant Sièges Sièges en cuir • Sièges avec surpiquûres • Sièges chauffants (avant et arrière) Confort Rideaux manuels à l'arrière • Climatisation automatique arrière (3 ^e zone) • Filtre à air intérieur premium

Variante de modèle	Prix	Luxury Plus inclut les équipements de Premium.
Luxury Plus	Diesel 3.0 8AT AWD 200 kW (272 ch) 9DC5 6 Seater (DX5) CHF 100'950¹ Consommation totale (cycle mixte): 8,8 - 9,3 l/100 km; émissions de CO ₂ (cycle mixte): 231 - 243 g/km (valeurs WLTP). Catégorie d'efficacité énergétique G. ²	Extérieur Feux doubles LED (croisement et route) adaptatifs • Garniture extérieure mate chromée (DISPONIBLE UNIQUEMENT AVEC LES PEINTURES EXTÉRIEURES MATES)
	Petrol 2.5T 8AT AWD 224 kW (304 ch) L9G1 6 Seater (GX5) CHF 100'150¹ Consommation totale (cycle mixte): 10,8 - 11,1 l/100 km; émissions de CO ₂ (cycle mixte): 241 - 248 g/km (valeurs WLTP). Catégorie d'efficacité énergétique G. ²	Jantes et pneus Jantes en alliage 22 pouces Intérieur Tableau de bord en similicuir • Habillage intérieur en bois véritable • Volant cuir bicolore chauffant • Pavillon de toit, colonnes A/B/C et pare-soleil (conducteur et passager) en cuir velours Sièges Sièges en cuir nappa • Sièges avec surpiquûres • Soutien lombaire réglable électroniquement (passager) • Siège Ergo-motion (conducteur & passager) • Rallonge de siège à déploiement électrique (conducteur & passager) • Soutien latéral électrique et système de soutien à air du coussin inférieur (conducteur et passager) • Réglage électrique de l'inclinaison du dossier (arrière gauche & arrière droit) • Sièges de la 3 ^e rangée rabattables selon un rapport 5:5 • Sièges arrière de la 3 ^e rangée rabattables et déplaibles électriquement • Sièges chauffants (avant et deuxième rangée) • Sièges ventilés (avant et deuxième rangée) • Commande tactile électrique pour le réglage du siège • Capteur d'occupation de sièges arrière avec avertissement sonore • Appui-tête escamotable à la 2 ^e rangée • Porte-gobelet chaud et froid à la 2 ^e rangée sur l'accoudoir central Sécurité avancée Freinage d'urgence autonome avec fonction intersection (FCA-JX) • Aide au stationnement arrière avec freinage automatique (Reverse PCA) • Assistance active au stationnement à distance (RSPA) • Moniteur angle mort (BVM) • Assistance active à la conduite sur autoroute (HDA II) Infodivertissement Système audio Lexicon • Haut-parleurs arrière • Tweeter (avant et arrière), amplificateur externe (au milieu), central (à l'avant) et son Surround • Réduction active du bruit de la route (RANC) • Deux écrans TFT à l'arrière • Accoudoir central avec boîte de rangement • Chargeur de téléphone sans fil • Affichage tête haute • Instruments de bord sur écran 3D TFT 12,3 pouces • Caméra 360° (Surround View Monitor) Confort Vitres arrière laminées • Rideaux manuels à l'arrière • Climatisation automatique arrière (3 ^e zone) • Filtre à air intérieur premium • Adaptateur A/C (220 V) • Portes avant et arrière avec fonction Soft-Close

¹ Les informations de consommation et d'émissions de CO₂, de classe énergétique et toutes les autres informations techniques se trouvent en pages 8 et 9.

² Les valeurs de consommation et d'émissions sont basées sur la procédure d'essai mondiale harmonisée pour les véhicules légers (WLTP). Plus d'informations sur la procédure de mesure WLTP sur <https://www.genesis.com/ch/fr/wltp.html>.

Variante de modèle	Prix	Sport inclut les équipements de Premium.	
Sport	Diesel 3.0 8AT AWD 200 kW (272 ch) 9DC5 5 Seater (DX6) CHF 90'050¹ Consommation totale (cycle mixte): 8,8 - 9,3 l/100 km; émissions de CO ₂ (cyle mixte): 231 - 243 g/km (valeurs WLTP). Catégorie d'efficacité énergétique G. ²	Extérieur	Garniture extérieure en chrome foncé (NON DISPONIBLE AVEC LES PEINTURES EXTÉRIEURES MATES) • Garniture extérieure mate chromée (DISPONIBLE UNIQUEMENT AVEC LES PEINTURES EXTÉRIEURES MATES)
		Jantes et pneus	Étriers de frein cuivré • Jantes en alliage 22 pouces noires
		Intérieur	Tableau de bord en similicuir • Garniture intérieure en Aluminium • Volant chauffant
	Petrol 2.5T 8AT AWD 224 kW (304 ch) L9G1 5 Seater (GX6) CHF 89'250¹ Consommation totale (cycle mixte): 10,8 - 11,1 l/100 km; émissions de CO ₂ (cyle mixte): 241 - 248 g/km (valeurs WLTP)*. Catégorie d'efficacité énergétique G. ²	Sièges	Sièges en cuir • Sièges avec surpiqûres • Sièges chauffants (avant et 2 ^e rangée)
		Confort	Rideaux manuels à l'arrière • Climatisation automatique arrière (3 ^e zone) • Premium Cabin filter

¹ Les informations de consommation et d'émissions de CO₂, de classe énergétique et toutes les autres informations techniques se trouvent en pages 8 et 9.

² Les valeurs de consommation et d'émissions sont basées sur la procédure d'essai mondiale harmonisée pour les véhicules légers (WLTP). Plus d'informations sur la procédure de mesure WLTP sur <https://www.genesis.com/ch/fr/wltp.html>.

COULEURS ET GARNITURES

COULEURS EXTÉRIEURES – PREMIUM

Solid	Pearl Metallic	Metallic	Pearl
Alta White CHF 0	Vik Black CHF 920	Savile Silver CHF 920	Makalu Gray CHF 920
			Uyuni White CHF 920
			Capri Blue CHF 920

COULEURS EXTÉRIEURES – LUXURY, LUXURY PLUS ET SPORT

Solid	Pearl Metallic	Metallic	Pearl	Matte
Alta White CHF 0	Vik Black CHF 920	Savile Silver CHF 920	Makalu Gray CHF 920	Uyuni White CHF 920
			Capri Blue CHF 920	Makalu Gray CHF 1390
				Matterhorn White CHF 1390

COULEURS INTÉRIEURES

Premium	Obsidian Black	Vanilla Beige / Obsidian Black	Vanilla Beige / Urban Brown		
Luxury et Sport série	Obsidian Black	Vanilla Beige / Obsidian Black	Vanilla Beige / Urban Brown		
Luxury et Sport en option & Luxury Plus série	Obsidian Black	Vanilla Beige / Obsidian Black	Vanilla Beige / Urban Brown	Dune / Ultramarine Blue	Smoky Green / Chestnut Brown


GARNITURES

Premium	Black High Glossy
Sport série	Aluminum G Matrix Pattern
	Black Ash Real Wood
	Olive Ash Real Wood
	Birch Real Wood
Luxury et Sport en option & Luxury Plus série	


JANTES ET PNEUS



20" Alliage
Medium Metallic Grey (Machine-finished)
Premium de série






ÉtéPilot Sport 4 SUV
265/50 R20

ENERGY 

MICHELIN 366906

265/50R20 111 W C1

	
A	A
B	B
C	C
D	D
E	E

72 dB  ABC


2020/740




22" Alliage
Medium Sputtering
Premium en option
Luxury de Luxury Plus de série



22" Alliage
Black
Sport de série






Été
Pilot Sport 4 SUV
265/40 R22

ENERGY 

MICHELIN 747714

265/40R22 106 Y C1

	
A	A
B	B
C	C
D	D
E	E

72 dB  ABC

2020/740

OPTIONS EN SUPPLÉMENT

Variante de modèle	Options et packs disponibles		
Premium	Jantes et pneus	Jantes en alliage 22 pouces	CHF 1'800
Premium, Luxury, Luxury Plus, Sport	Pack innovation <i>(De série sur Luxury Plus)</i>	Aide au stationnement arrière avec freinage automatique (PCA) • Feux avant bi-LED (croisement et route) adaptatifs • Instruments de bord sur écran 3D TFT 12,3 pouces • Affichage tête haute • Freinage d'urgence autonome avec fonction intersection (FCA-JX) • Assistance active au stationnement à distance (RSPA) • Caméra 360° (Surround View Monitor) • Capteur d'occupation de sièges arrière avec avertissement sonore • Moniteur angle mort (BVM) • Assistance active à la conduite sur autoroute (HDA) II • Chargeur de téléphone sans fil	CHF 4'800
	Toit ouvrant	Toit ouvrant panoramique • Éclairage individuel (LED)	CHF 1'800
	e-LSD	Différentiel à glissement limité électronique	CHF 550
	Roue de secours	Roue de secours (NON DISPONIBLE SUR LUXURY ET LUXURY PLUS)	CHF 40
	Pack Sièges confort <i>(De série sur Luxury Plus)</i>	Sièges Ergo-motion (conducteur et passager) • Rallonge de siège à déploiement électrique (conducteur et passager) • Sièges (avant) ventilés • Commande tactile de réglage électrique des sièges • Soutien lombaire réglable électroniquement (passager) • Soutien latéral électrique et système de soutien à air du coussin inférieur (conducteur et passager)	CHF 2'030
Système Audio Lexicon <i>(De série sur Luxury Plus)</i>	Système Audio Premium Lexicon • Haut-parleurs • (Tweeter (avant et arrière), ampli externe central et son Surround • Réduction active du bruit de la route (RANC)	CHF 1'250	
Pack Sièges en cuir Nappa <i>(De série sur Luxury Plus)</i> <i>(NON DISPONIBLE AVEC LA GARNITURE EN ALUMINIUM)</i>	Sièges en cuir Nappa • Volant cuir bicolore chauffant • Pavillon de toit en cuir velours • Colonne A/B/C en cuir velours • Pare-soleil en cuir velours (conducteur et passager)	CHF 2'890	
Options disponibles uniquement sur Luxury, Luxury Plus, Sport	Pack Sièges arrière confort <i>(De série sur Luxury Plus)</i> <i>(NON DISPONIBLE SUR LA VERSION 5 SIÈGES)</i>	Vitres arrière laminées • Banquette arrière rabattable électriquement selon un rapport 4:2:4 • Sièges arrière coulissants électriquement (arrière gauche/droit) • Sièges arrière rabattables et dé-pliables électriquement • Sièges ventilés (avant et arrière) • Fermeture des portes avant et arrière avec fonction Soft Close • Pare-soleil arrière à commande électrique • Adaptateur A/C (220 V)	CHF 2'990
	Pack Sièges confort + Pack Sièges arrière confort <i>(De série sur Luxury Plus)</i> <i>(NON DISPONIBLE SUR LA VERSION 5 SIÈGES)</i>	Vitres arrière laminées • Siège Ergo-motion (conducteur & passager) • Rallonge de siège à déploiement électrique (conducteur & passager) • Banquette arrière rabattable électriquement selon un rapport 4:2:4 • Sièges arrière coulissants électriquement (arrière gauche/droit) • Sièges ventilés (avant et arrière) • Commande tactile de réglage électrique des sièges • Soutien lombaire réglable électroniquement (passager) • Soutien latéral électrique et système de soutien à air du coussin inférieur (conducteur et passager) • Fermeture des portes avant et arrière avec fonction Soft Close • Pare-soleil arrière à commande électrique • Adaptateur A/C (220 V)	CHF 5'020
	Pack Sièges arrière confort 5 places	Vitres arrière laminées • Banquette arrière rabattable électriquement selon un rapport 4:2:4 • Sièges arrière coulissants électriquement (arrière gauche/droit) • Réglage électrique de l'inclinaison du coussin (arrière gauche & arrière droit) • Sièges ventilés (avant et arrière) • Fermeture des portes avant et arrière avec fonction Soft Close • Pare-soleil arrière à commande électrique • Adaptateur A/C (220 V)	CHF 2'810
	Pack Sièges confort + Pack Sièges arrière confort 5 places	Vitres arrière laminées • Siège Ergo-motion (conducteur & passager) • Extension électrique du coussin (conducteur et passager) • Banquette arrière rabattable électriquement selon un rapport 4:2:4 • Sièges arrière coulissants électriquement (arrière gauche/droit) • Réglage électrique de l'inclinaison du coussin (arrière gauche & arrière droit) • Sièges ventilés (avant et arrière) • Commande tactile de réglage électrique des sièges • Soutien lombaire réglable électroniquement (passager) • Soutien latéral électrique et système de soutien à air du coussin inférieur (conducteur et passager) • Fermeture des portes avant et arrière avec fonction Soft Close • Pare-soleil arrière à commande électrique • Adaptateur A/C (220 V)	CHF 4'840
	Options disponibles uniquement sur Sport	Intérieur	Habillage intérieur en bois véritable (DISPONIBLE UNIQUEMENT AVEC LE PACK SIÈGES EN CUIR NAPPA)

SPÉCIFICATIONS TECHNIQUES – ESSENCE 2.5T AWD AT8

CARROSSERIE

	5 places	6 places	7 places
Nombre de portes/sièges	5 / 5	5 / 6	5 / 7
Long. / Haut	4945 mm / 1715 mm		
Empattement	2955 mm		
Largeur rétroviseur replié/déployé	1993 mm / 2146 mm		
Voie, avant/arrière	1674 mm / 1689 mm		
Porte-à-faux avant/arrière	880 mm / 1110 mm		
Garde au sol	205 mm		
Rayon de braquage	11,98 m		
Capacité du réservoir	80 l		
Poids à vide en ordre de marche	2155 kg	2200 kg	
Poids total à charge	2825 kg	2890 kg	
Charge max. sur chaque essieu, avant/arrière	1440 kg / 1625 kg	1355 kg / 1765 kg	
Remorque freinée	2722 kg		
Remorque non freinée	750 kg		
Profondeur de gué	400 mm		
Volume du coffre	735 l	727 l	
Volume du coffre maximum	2152 l	2139 l	2144 l
Coefficient de traînée	0,27		

MOTEUR

	5 places	6 places	7 places
Disposition des cylindres	14 / 16-VALVE HLA		
Cylindrée	2497 cm ³		
Alésage x course	88.5 mm x 101.5 mm		
Taux de compression	10,5		
Puissance Maxi	224 kW (304 ch) / 5800 tr/min		
Couple Maxi	422 Nm / 1650-4000 tr/min		

DYNAMIQUE DE CONDUITE ET SÉCURITÉ

	5 places	6 places	7 places
Type de suspension avant	Multi Link		
Type de suspension arrière	Multi Link		
Type de frein avant	Étrier de frein à 4 pistons, Ø 380 mm		
Type de frein arrière	Étrier de frein à simple piston, Ø 360 mm		
Note Euro NCAP	5 étoiles		
Direction	MDPS, direction assistée électroniquement		
Rapport de direction	14,14		
Rayon de braquage	11,98 m		
Pneus, avant/arrière	265/50 R20 / 265/50 R20 265/40 R22 / 265/40 R22		
Jantes, avant/arrière	8,5J x 20 / 8,5J x 20 9,5J x 22 / 9,5J x 22		

TRANSMISSION

	5 places	6 places	7 places
Type de transmission	automatique à 8 rapports		
Rapport de vitesse: I	3,964		
Rapport de vitesse: II	2,468		
Rapport de vitesse: III	1,61		
Rapport de vitesse: IV	1,176		
Rapport de vitesse: V	1		
Rapport de vitesse: VI	0,832		
Rapport de vitesse: VII	0,652		
Rapport de vitesse: VIII	0,565		
Rapport de vitesse : marche arrière	2,273		

PERFORMANCES

	5 places	6 places	7 places
Accélération 0-100 km/h	6,9 sec		
Accélération 80-120 km/h	5 sec		
Vitesse maximale	237 km/h		

CONSOMMATION DE CARBURANT WLTP ¹

	5 places	6 places	7 places
Cycle Mixte (min/max)	241 / 248 g/km		
Cycle mixte (min/max)	10,8 / 11,1 l/100 km		
Phase BASSE (min/max)	344 / 350 g/km		
Phase MOYENNE (min/max)	223 / 238 g/km		
Phase HAUTE (min/max)	202 / 210 g/km		
Phase TRÈS HAUTE (min/max)	247 / 248 g/km		
Équivalent essence	-		
Phase BASSE (min/max)	15,4 / 15,7 l/100 km		
Phase MOYENNE (min/max)	10,0 / 10,7 l/100 km		
Phase HAUTE (min/max)	9,1 / 9,5 l/100 km		
Phase TRÈS HAUTE (min/max)	11,1 / 11,2 l/100 km		
Consommation électrique mixte	-		
Emissions de CO ₂ liées à la production globale de carburant	58,5 g/km		
Classe énergétique	G		
Moyenne d'émissions CO ₂ de tous les modèles proposés en Suisse	122 g/km		
Émissions de CO ₂ prévisionnelles pour les modèles disponibles en Suisse	118 g/km		
Note d'émission	Euro 6D		

¹ Les valeurs de consommation et d'émissions sont basées sur la procédure d'essai mondiale harmonisée pour les véhicules légers (WLTP). Plus d'informations sur la procédure de mesure WLTP sur <https://www.genesis.com/ch/fr/wltp.html>. L'équipement en option que vous avez sélectionné lors de la configuration peut faire en sorte que votre modèle configuré corresponde à un type de véhicule homologué différent de celui d'un véhicule sans équipement en option. Cela peut également entraîner des écarts dans les valeurs du modèle configuré.

SPÉCIFICATIONS TECHNIQUES – DIESEL 3.0D AWD AT8

CARROSSERIE

	5 places	6 places	7 places
Nombre de portes/sièges	5 / 5	5 / 6	5 / 7
Long. / Haut	4945 mm / 1715 mm		
Empattement	2955 mm		
Largeur rétroviseur replié/ déployé	1993 mm / 2146 mm		
Voie, avant/arrière	1674 mm / 1689 mm		
Porte-à-faux avant/arrière	880 mm / 1110 mm		
Garde au sol	205 mm		
Rayon de braquage	11,98 m		
Capacité du réservoir	80 l		
Poids à vide en ordre de marche	2280 kg	2325 kg	
Poids total à charge	2940 kg	3000 kg	
Charge max. sur chaque essieu, avant/arrière	1440 kg / 1625 kg	1355 kg / 1765 kg	
Remorque freinée	2722 kg		
Remorque non freinée	750 kg		
Profondeur de gué	400 mm		
Volume du coffre	735 l	727 l	
Volume du coffre maximum	2152 l	2139 l	2144 l
Coefficient de traînée	0,27		

MOTEUR

	5 places	6 places	7 places
Disposition des cylindres	16 / 24-VALVE HLA		
Cylindrée	2996 cm ³		
Alésage x course	83,0 mm x 92,3 mm		
Taux de compression	16		
Puissance Maxi	200 kW (272 ch) / 3800 tr/min		
Couple Maxi	588 Nm / 1500–3000 tr/min		

DYNAMIQUE DE CONDUITE ET SÉCURITÉ

	5 places	6 places	7 places
Type de suspension avant	Multi Link		
Type de suspension arrière	Multi Link		
Type de frein avant	Étrier de frein à 4 pistons, Ø 380 mm		
Type de frein arrière	Étrier de frein à simple piston, Ø 360 mm		
Note Euro NCAP	5 étoiles		
Direction	MDPS, electric power steering		
Rapport de direction	14,14		
Rayon de braquage	11,98 m		
Pneus, avant/arrière	265/50 R20 / 265/50 R20 265/40 R22 / 265/40 R22		
Jantes, avant/arrière	8,5J x 20 / 8,5J x 20 9,5J x 22 / 9,5J x 22		

TRANSMISSION

	5 places	6 places	7 places
Type de transmission	automatique à 8 rapports		
Rapport de vitesse: I	3,964		
Rapport de vitesse: II	2,468		
Rapport de vitesse: III	1,61		
Rapport de vitesse: IV	1,176		
Rapport de vitesse: V	1		
Rapport de vitesse: VI	0,832		
Rapport de vitesse: VII	0,652		
Rapport de vitesse: VIII	0,565		
Rapport de vitesse : marche arrière	2,273		

PERFORMANCES

	5 places	6 places	7 places
Accélération 0–100 km/h	6,8 sec		
Accélération 80–120 km/h	5,1 sec		
Vitesse maximale	230 km/h		

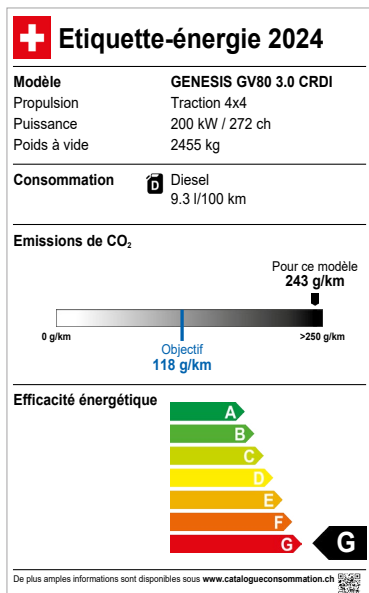
CONSOMMATION DE CARBURANT WLTP ¹

	5 places	6 places	7 places
Cycle Mixte (min/max)	231 / 243 g/km		
Cycle mixte (min/max)	8,8 / 9,3 l/100 km		
Phase BASSE (min/max)	11,5 / 11,8 l/100 km		
Phase MOYENNE (min/max)	9,0 / 9,4 l/100 km		
Phase HAUTE (min/max)	7,4 / 7,8 l/100 km		
Phase TRÈS HAUTE (min/max)	8,9 / 9,5 l/100 km		
Équivalent essence	10,6 l/100 km		
Phase BASSE (min/max)	302 / 310 g/km		
Phase MOYENNE (min/max)	235 / 246 g/km		
Phase HAUTE (min/max)	195 / 203 g/km		
Phase TRÈS HAUTE (min/max)	234 / 250 g/km		
Consommation électrique mixte	-		
Emissions de CO ₂ liées à la production globale de carburant	47,24 g/km		
Classe énergétique	G		
Moyenne d'émissions CO ₂ de tous les modèles proposés en Suisse	122 g/km		
Émissions de CO ₂ prévisionnelles pour les modèles disponibles en Suisse	118 g/km		
Note d'émission	Euro 6D		

¹ Les valeurs de consommation et d'émissions sont basées sur la procédure d'essai mondiale harmonisée pour les véhicules légers (WLTP). Plus d'informations sur la procédure de mesure WLTP sur <https://www.genesis.com/ch/fr/wltp.html>. L'équipement en option que vous avez sélectionné lors de la configuration peut faire en sorte que votre modèle configuré corresponde à un type de véhicule homologué différent de celui d'un véhicule sans équipement en option. Cela peut également entraîner des écarts dans les valeurs du modèle configuré.

PRÉSENTATION VISUELLE DES CATÉGORIES D'EFFICACITÉ ÉNERGÉTIQUE

DIESEL 3.0 8AT AWD



PETROL 2.5T 8AT AWD

