

GENESIS G70



Tous les tarifs indiqués sont les prix de vente de Genesis Motor Switzerland AG, livraison et TVA comprises, à l'exclusion des frais d'immatriculation. Sont inclus notre plan d'entretien « Care Plan » de 5 ans et notre garantie de 5 ans, conformément aux conditions générales respectives de ces services.

GENESIS G70

Variante de modèle

Moteur

Couleurs

Options

Variante de modèle	Prix	Principaux équipements de série
Sport	CHF 58'700¹ Consommation totale (cycle mixte): 7,4 l/100 km; émissions de CO ₂ (cycle mixte): 194 g/km. ² Classe d'efficacité énergétique E	Extérieur Feux avant doubles LED (croisement et route) avec High Beam Assist (HBA) • Système d'échappement à double tuyau (simple échappement pour diesel) noir & avec insert chromé (en version essence uniquement) • Diffuseur arrière couleur carrosserie (DISPONIBLE POUR LES MOTEURS ESSENCE) • Rétroviseurs extérieurs à anti-éblouissement automatique • Feux de jour LED (DRL) • Feux arrière LED • Feux de recul • Feux antibrouillard LED • Éclairage de guidage en marche arrière • Rétroviseurs extérieurs à réglage électrique, chauffants et rabattables électriquement • Éclairage d'accès avec logo Genesis • Apparence sport • Dispositif d'attelage • Grille de radiateur haute chromée (pour les couleurs nacrées ou métallisées seulement) • Poignées de porte affleurantes couleur carrosserie (automatique)
		Jantes et pneus Freins premium Brembo • Jantes en alliage 19 pouces (Dark Sputtering) • Étriers de frein "Red" (NON DISPONIBLE AVEC LES COULEURS EXTÉRIEURES "HALLASAN GREEN" ET "CAVENDISH RED") • Système de contrôle de pression des pneus • Pneu Michelin
		Intérieur Accoudoir central • Boîte rangement • Porte-gobelet dans l'accoudoir central • Levier de vitesse en cuir • Volant en cuir perforé avec grain métallisé • Garniture intérieure en peinture satinée • Ciel de pavillon standard • Colonnes A/B/C standards • Pare-soleil standard (conducteur et passager) • Volant chauffant • Pédales métalliques
		Sièges Soutien lombaire réglable électriquement (conducteur) • Réglage électrique du siège (conducteur et passager) • Appui-têtes réglables (haut/bas/avant/arrière) • Réglage électrique de la hauteur du siège (conducteur) • Tableau de bord en similicuir • Tableau de bord en cuir • Sièges en cuir • Banquette arrière rabattable 60:40 et coussin pour 3 passagers • Sièges chauffants à l'avant
		Sécurité Airbags conducteur et passager • Airbags frontaux, latéraux et rideaux • Airbag genou pour le conducteur • Airbag frontal à l'avant • ABS + contrôle de stabilité électronique (ESC) + assistant démarrage en côte (HAC) + système de freinage multicollisions (MCB) • Appel d'urgence e-Call
		Sécurité avancée Régulateur de vitesse adaptatif intelligent (SCC) avec fonction Start/Stop • Surveillance des angles morts avec assistance active au changement de voie (Rear BCA) • Assistance active au maintien de voie (LKA) • Freinage d'urgence autonome (FCA) • Limiteur de vitesse intelligent (ISLA) • Limiteur de vitesse manuel (MSLA) • Assistance active au suivi de voie (LFA) • Assistance active à la conduite sur autoroute (HDA)
		Info-divertissement Écran d'info-divertissement de 10,25 pouces avec navigation, radio DAB et Genesis Connected • Apple Carplay & Android Auto • Haut-parleurs avant • Haut-parleurs bas de porte arrière • Tweeter • Commande audio au volant • Bluetooth reconnaissance vocale
		Confort Volant réglable manuellement • Frein de stationnement électrique (EPB) avec fonction auto-hold • Sécurité enfant ISOFIX pour les passagers latéraux arrière • Kit de réparation provisoire de crevaison (TMK) • Allumage automatique des feux • Vitres avant en verre laminé • Pare-brise avec film acoustique • Smart key et bouton Start/Stop • Antidémarrage • Fermeture centralisée à contrôle conducteur • Tableau de bord avec écran 8 pouces • Rétroviseur intérieur électrochromatique avec homelink • Drive mode individuel • Capteurs de stationnement avant et arrière • Caméra de recul avec assistance à l'écran (RVM) • Capteur de pluie • Prise 12 V à l'avant • Port USB dans la console centrale • Port USB à l'avant • Chargeur de téléphone sans fil (avant) • Double port USB à l'arrière • Climatisation avant avec réglage bi-zone • Désembuage automatique • Vitres électriques • Détection des occupants à l'arrière • Filtre à air premium • Système de purification de l'air • Palettes au volant • Ouverture de coffre avec fonction mains-libres • Suspension électronique (ECS) • Différentiel à glissement limité

¹ Les informations de consommation et d'émissions de CO₂, de classe énergétique et toutes les autres informations techniques se trouvent en pages 5,6 et 7.





² Les valeurs de consommation et d'émissions sont basées sur la procédure d'essai mondiale harmonisée pour les véhicules légers (WLTP). Plus d'informations sur la procédure de mesure WLTP sur <https://www.genesis.com/ch/fr/wltp.html>.

COULEURS ET GARNITURES

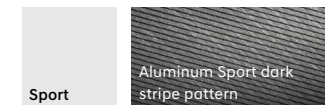
COULEURS EXTÉRIEURES – SPORT

Solid	Metallic	Pearl	Pearl Metallic	Matte								
 <p>Alta White 0 CHF</p>	 <p>Savile Silver 920 CHF</p>	 <p>Makalu Grey 920 CHF</p>	 <p>Capri Blue 920 CHF</p>	 <p>Uyuni White 920 CHF</p>	 <p>Tasman Blue 920 CHF</p>	 <p>Vatna Grey 920 CHF</p>	 <p>Kawah Blue 920 CHF</p>	 <p>Vik Black 920 CHF</p>	 <p>Hallasan Green 920 CHF</p>	 <p>Cavendish Red 920 CHF</p>	 <p>Bond Silver 1390 CHF</p>	 <p>Makalu Grey Matte 1390 CHF</p>

COULEURS INTÉRIEURES



GARNITURES






19" Alliage
Dark Sputtering
Variante Sport en option



19" Alliage
Dark Sputtering
Variante Sport de série



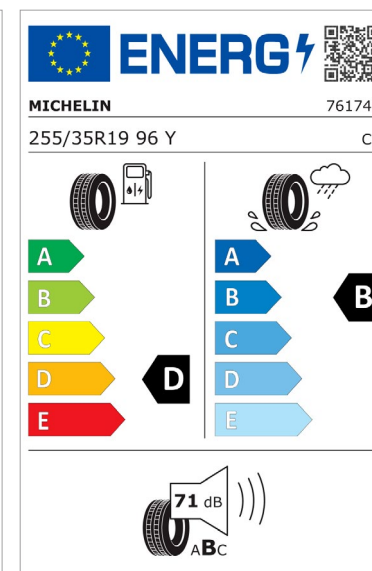
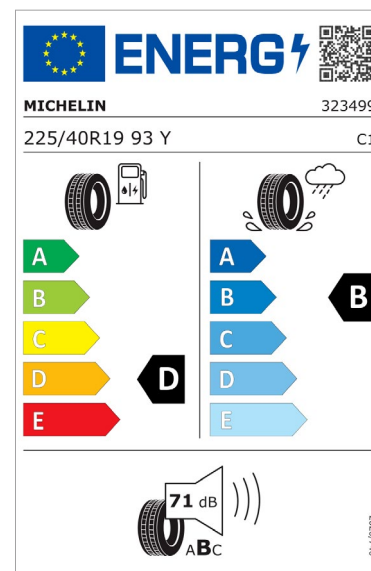
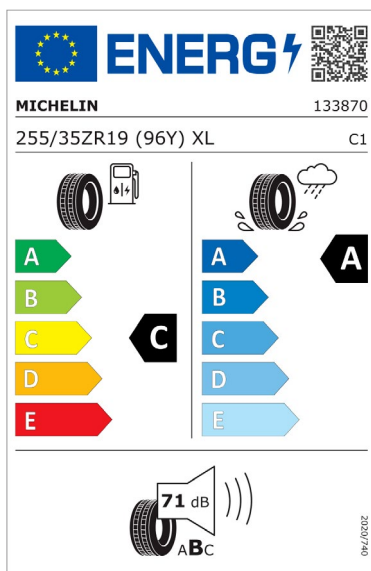
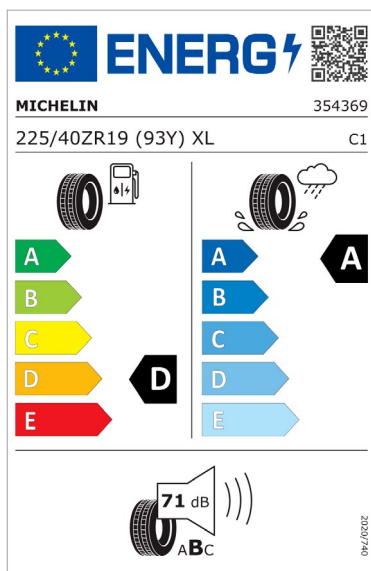
19" Alliage
Grey Matt
Variante Sport en option



Diesel
Été
Pilot Sport 4
225/40ZR19 (FW)
255/35ZR19 (RW)



Essence
Été
Pilot Sport 4 (Pilot Sport 4 S on Sport Line)
225/40 R19 (FW)
255/35 R19 (RW)



OPTIONS EN SUPPLÉMENT

Variante de modèle	Options et packs disponibles		
Sport	Pack innovation	Feux avant doubles LED (croisement et route) adaptatifs • Instruments de bord sur écran 3D TFT 12,3 pouces • Affichage tête haute • Caméra 360° (Surround View Monitor) • Moniteur angle mort (BVM)	CHF 2'940
	Pack sièges confort	Volant réglable électriquement en hauteur et en profondeur avec fonction mémoire • Fonction mémoire pour le siège conducteur • Air support system (driver) • Soutien lombaire électrique (conducteur et passager) • Fonction Walk-in (contrôle du siège passager avant depuis la banquette arrière) • Rallonge de siège à déploiement électrique (conducteur) • Réglage électrique des coussins latéraux (conducteur) • Sièges chauffant arrière • Sièges ventilés (avant)	CHF 2'630
	Système audio Lexicon	Système audio Lexicon • Haut-Parleurs arrière • Tweeter (avant & arrière), amplificateur externe (au milieu), central (à l'avant) et son Surround	CHF 970
	Roue de secours	Roue de secours	CHF 40
	Toit ouvrant	Toit ouvrant électrique	CHF 1'190
	Jantes	Jantes en alliage 19 pouces (Dark Sputtering or Grey Matt)	CHF 450
	Pack Sièges en cuir Nappa	Sièges en cuir Nappa • Ciel de pavillon en daim • Colonnes A/B/C en daim • Pare-soleil en daim (conducteur et passager)	CHF 3'050

SPÉCIFICATIONS TECHNIQUES – ESSENCE

CARROSSERIE

	2.0T Plus 8AT AWD
Nombre de portes/sièges	4/5
Long, / Larg, / Haut	4685 mm / 1850 mm / 1400 mm
Empattement	2835 mm
Voie, avant/arrière	1592 mm / 1596 mm
Porte-à-faux avant/arrière	805 mm / 1045 mm
Garde au sol	130 mm
Rayon de braquage	11 m
Capacité du réservoir	60 l
Poids à vide en ordre de marche	1748 kg
Poids total à charge	2200 kg
Charge max, sur chaque essieu, avant/arrière	1115 kg / 1220 kg
Volume du coffre	330 l

TRANSMISSION

	2.0T Plus 8AT AWD
Type de transmission	automatique à 8 rapports
Rapport de vitesse: I	14,774
Rapport de vitesse: II	9,198
Rapport de vitesse: III	6,000
Rapport de vitesse: IV	4,383
Rapport de vitesse: V	3,727
Rapport de vitesse: VI	3,101
Rapport de vitesse: VII	2,430
Rapport de vitesse: VIII	2,105
Rapport de vitesse: marche arrière	8,471

DYNAMIQUE DE CONDUITE ET SÉCURITÉ

	2.0T Plus 8AT AWD
Type de suspension avant	Macpherson Strut
Type de suspension arrière	Multi Link
Type de frein avant	Étrier de frein à simple piston, Ø 345 mm Étrier de frein à 4 pistons, Ø 350 mm (Brembo)
Type de frein arrière	Étrier de frein à simple piston, Ø 314 mm Étrier de frein à double piston, Ø 340 mm (Brembo)
Direction	R-MDPS, Rack & Pinion
Rapport de direction	12,5
Pneus, avant/arrière	225/45 R18 / 225/45 R18 225/40ZR19 / 255/35ZR19
Jantes, avant/arrière	8,0 J x 18 / 8,0 J x 18 8,0 J x 19 / 8,5 J x 19

MOTEUR

	2.0T Plus 8AT AWD
Disposition des cylindres	I4/16-VALVE HLA
Cylindrée	1998 cm³
Alésage x course	86 mm x 86 mm
Taux de compression	10
Puissance maxi	180 kW (245 ch) / 6200 tr/min
Couple maxi	353 Nm / 3500 tr/min

PERFORMANCES

	2.0T Plus 8AT AWD
Accélération 0–100 km/h	6,6 sec
Accélération 80–120 km/h	4,9 sec
Vitesse maximale	240 km/h
Niveau sonore en mouvement	69 dB(A)

CONSOMMATION DE CARBURANT WLTP*

	2.0T Plus 8AT AWD
Cycle mixte (min/max)	9,1 / 9,6 l/100 km
Cycle mixte (min/max)	206 / 217 g/km
Phase BASSE (min/max)	14,3 / 14,9 l/100 km
Phase MOYENNE (min/max)	9,0 / 9,5 l/100 km
Phase HAUTE (min/max)	7,7 / 8,1 l/100 km
Phase TRÈS HAUTE (min/max)	8,4 / 8,9 l/100 km
Équivalent essence	-
Phase BASSE (min/max)	325 / 339 g/km
Phase MOYENNE (min/max)	204 / 216 g/km
Phase HAUTE (min/max)	174 / 183 g/km
Phase TRÈS HAUTE (min/max)	191 / 202 g/km
Émissions de CO ₂ provenant de la production de carburant	50,59 g/km
Consommation électrique mixte	-
Classe énergétique	G
Moyenne d'émissions de CO ₂ de tous les modèles proposés en Suisse	122 g/km
Émissions de CO ₂ prévisionnelles pour les modèles disponibles en Suisse	118 g/km
Note d'émission	Euro 6D

* Les valeurs de consommation et d'émissions sont basées sur la procédure d'essai mondiale harmonisée pour les véhicules légers (WLTP). Plus d'informations sur la procédure de mesure WLTP sur <https://www.genesis.com/ch/fr/wltp.html>.

L'équipement en option que vous avez sélectionné lors de la configuration peut faire en sorte que votre modèle configuré corresponde à un type de véhicule homologué différent de celui d'un véhicule sans équipement en option. Cela peut également entraîner des écarts dans les valeurs du modèle configuré.

Publié en janvier 2024 | Prix sous réserve de modifications.

SPÉCIFICATIONS TECHNIQUES – DIESEL

CARROSSERIE

	2.2 8AT AWD
Nombre de portes/sièges	4 5
Long, / Larg, / Haut	4685 mm / 1850 mm / 1400 mm
Empattement	2835 mm
Voie, avant/arrière	1592 mm / 1596 mm
Porte-à-faux avant/arrière	805 mm / 1045 mm
Garde au sol	130 mm
Rayon de braquage	11 m
Capacité du réservoir	60 l
Poids à vide en ordre de marche	1858 kg
Poids total à charge	2300 kg
Charge max, sur chaque essieu, avant/arrière	1115 kg / 1220 kg
Volume du coffre	330 l

TRANSMISSION

	2.2 8AT AWD
Type de transmission	automatique à 8 rapports
Rapport de vitesse: I	13,418
Rapport de vitesse: II	8,354
Rapport de vitesse: III	5,449
Rapport de vitesse: IV	3,980
Rapport de vitesse: V	3,385
Rapport de vitesse: VI	2,816
Rapport de vitesse: VII	2,207
Rapport de vitesse: VIII	1,912
Rapport de vitesse: marche arrière	7,694

DYNAMIQUE DE CONDUITE ET SÉCURITÉ

	2.2 8AT AWD
Type de suspension avant	Macpherson Strut
Type de suspension arrière	Multi Link
Type de frein avant	Étrier de frein à simple piston, Ø 320 mm Étrier de frein à 4 pistons, Ø 350 mm (Brembo)
Type de frein arrière	Étrier de frein à simple piston, Ø 314 mm Étrier de frein à double piston, Ø 340 mm (Brembo)
Direction	R-MDPS, Rack & Pinion
Rapport de direction	12,5
Pneus, avant/arrière	225/50 R17 / 225/50 R17 225/45 R18 / 225/45 R18 225/40ZR19 / 255/35ZR19
Jantes, avant/arrière	7,0J x 17 / 7,0J x 17 8,0J x 18 / 8,0J x 18 8,0J x 19 / 8,5J x 19

MOTEUR

	2.2 8AT AWD
Disposition des cylindres	I4/16-VALVE HLA
Cylindrée	2199 cm ³
Alésage x course	85,4 mm x 96 mm
Taux de compression	16
Puissance maxi	147 kW (200 ch) / 3800 tr/min
Couple maxi	440 Nm / 2750 tr/min

PERFORMANCES

	2.2 8AT AWD
Accélération 0–100 km/h	7,9 sec
Accélération 80–120 km/h	6,0 sec
Vitesse maximale	230 km/h
Niveau sonore en mouvement	69 dB(A)

CONSOMMATION DE CARBURANT WLTP*

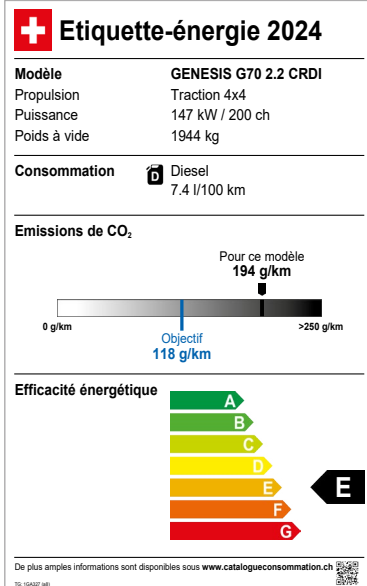
	2.2 8AT AWD
Cycle mixte (min/max)	7,4 / 7,4 l/100 km
Cycle mixte (min/max)	194 / 194 g/km
Phase BASSE (min/max)	10,4 / 10,4 l/100 km
Phase MOYENNE (min/max)	7,6 / 7,6 l/100 km
Phase HAUTE (min/max)	6,4 / 6,4 l/100 km
Phase TRÈS HAUTE (min/max)	7,1 / 7,1 l/100 km
Équivalent essence	8,44 l/100 km
Phase BASSE (min/max)	272 / 272 g/km
Phase MOYENNE (min/max)	199 / 199 g/km
Phase HAUTE (min/max)	167 / 167 g/km
Phase TRÈS HAUTE (min/max)	186 / 186 g/km
Émissions de CO ₂ provenant de la production de carburant	37,59 g/km
Consommation électrique mixte	-
Classe énergétique	E
Moyenne d'émissions de CO ₂ de tous les modèles proposés en Suisse	122 g/km
Émissions de CO ₂ prévisionnelles pour les modèles disponibles en Suisse	118 g/km
Note d'émission	Euro 6D

* Les valeurs de consommation et d'émissions sont basées sur la procédure d'essai mondiale harmonisée pour les véhicules légers (WLTP). Plus d'informations sur la procédure de mesure WLTP sur <https://www.genesis.com/ch/fr/wltp.html>.

L'équipement en option que vous avez sélectionné lors de la configuration peut faire en sorte que votre modèle configuré corresponde à un type de véhicule homologué différent de celui d'un véhicule sans équipement en option. Cela peut également entraîner des écarts dans les valeurs du modèle configuré.

PRÉSENTATION VISUELLE DES CATÉGORIES D'EFFICACITÉ ÉNERGÉTIQUE

DIESEL 2.2 8AT AWD



PETROL 2.0T PLUS 8AT AWD

